

Fundo Imobiliário

Relatório Mensal, fevereiro 2024, FII - REC Logística (RELG11)

O principal objetivo do Fundo é auferir receitas através do investimento e gestão ativa em ativos imobiliários de uso logístico.

Resultado do Fundo

Em 14 de março, referente ao resultado do mês de fevereiro de 2024, o Fundo distribuirá o montante de R\$ 133.456,20. Esta distribuição corresponde a um rendimento por cota de R\$ 0,1000 que, quando comparado a cota de fechamento do mês de fevereiro, no valor de R\$ 49,25, representa um dividend yield de 0,20% ao mês, ou a um dividend yield anualizado de 2,44%. Após dedução do imposto de renda, tributo que incide sobre rendimentos decorrentes de aplicações financeiras, a rentabilidade do mês passa a equivaler a 30% do CDI líquido do tributo.

Resultado dos últimos 12 meses e desde o IPO

No acumulado dos últimos 12 meses a distribuição de rendimentos do Fundo corresponde a R\$ 0,28/cota.

O Fundo distribuiu entre novembro de 2020 (primeiro mês após o encerramento da sua oferta inicial) e fevereiro de 2024 um montante acumulado de 21,10% (versus um CDI acumulado, líquido de tributo, de 26,17%).



Acesse nossa página e inscreva-se para receber atualizações

rec-gestao.com

Administrador

BRL Trust DTVM S/A

Gestora

REC Gestão de Recursos S.A.

Rentabilidade Alvo¹

CDI

Patrimônio Líquido	Valor de Mercado
R\$ 168.092.063	R\$ 65.727.179
R\$ 125,95	R\$ 49,25

ABL Total ²	Valor Contábil ³
97.298 m ²	R\$ 2.320/m ²

Taxas

Administração ⁴	0,175% aa
Gestão ⁵	1,00% aa/PL
Performance	Não há

Outras informações

Prazo	Indeterminado
Condomínio	Fechado
Público-alvo	Investidores em geral
Número de Cotas	1.334.562
Número de cotistas	5.873
Código B3	RELG11
CNPJ	37.112.770/0001-36

¹ É importante destacar que a rentabilidade alvo não representa e nem deve ser considerada como promessa ou garantia de rentabilidade ou isenção de risco para os cotistas.

² Área bruta locável total do portfólio de imóveis, pertencente ao fundo. Data base: fechamento do mês em questão. Fonte: Administrador do fundo.

³ Valor contábil dos imóveis, em reais por metro quadrado. Data base: fechamento do mês em questão. Fonte: Administrador do fundo.

⁴ Base de cálculo da taxa de administração: i) patrimônio líquido; ou ii) valor de mercado, calculado com base na média diária da cotação de fechamento no mês anterior ao do pagamento da taxa, caso o Fundo tenha integrado ou passado a integrar índices de mercado, cuja metodologia preveja critérios que considerem a liquidez das cotas e o volume. Observado o valor mínimo mensal de R\$15.000.

⁵ Com base na recomendação do Gestor do Fundo, a partir do mês de maio de 2023, a remuneração do Gestor não será distribuída ao mesmo. Referido valor será provisionado contabilmente como despesa (mensal) do Fundo.

Vídeos dos ativos

Com o objetivo de aproximar os cotistas dos imóveis que compõem o portfólio do Fundo, produzimos uma série de vídeos mostrando imagens, localização e principais características de cada ativo. Para acessar os vídeos, clique nas imagens abaixo.

Os vídeos estarão disponíveis também no canal da REC Gestão no youtube [\[clique aqui\]](#).

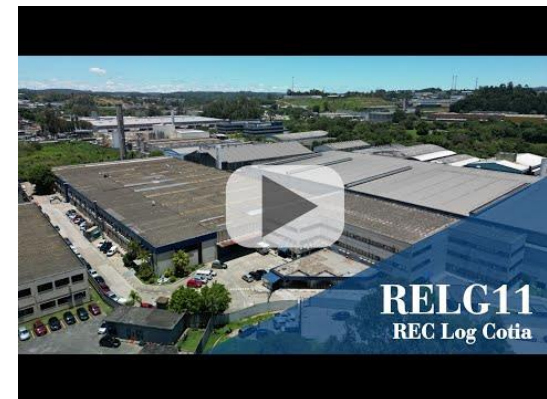
REC Log Extrema



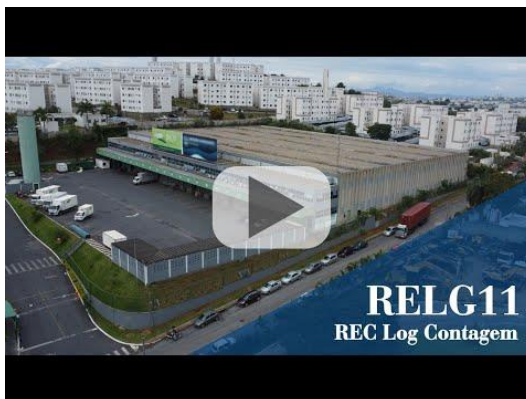
REC Log Camaçari



REC Log Cotia



REC Log Contagem



REC Log Queimados



Nova locação – REC Log Camaçari (Camaçari/BA)

Conforme fato relevante publicado no dia 26 de fevereiro de 2024, o Fundo celebrou com a V-LOG Transportes e Logística S.A., o quarto aditamento ao contrato de locação para incluir no objeto da locação a área de 2.607m² do armazém Itapuã, situado no REC Log Camaçari, totalizando a área locada de 4.251 m² e, ainda, estender o prazo de vigência do contrato, que se encerraria em 31 de janeiro de 2026, até 31 de dezembro de 2026. Com essa locação a taxa de vacância do portfólio do Fundo diminuiu para 12,12%.

Resultado acumulado

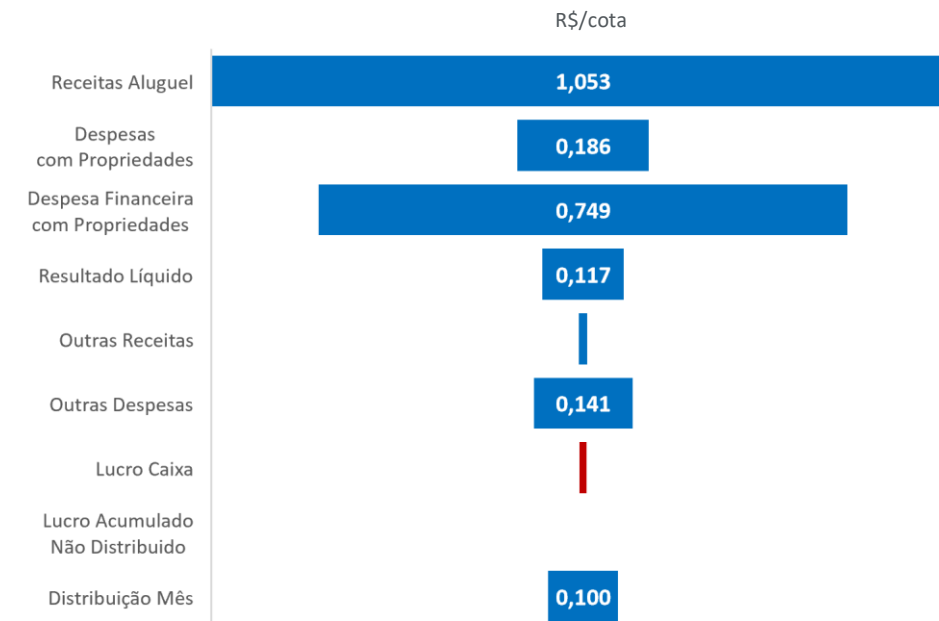
O resultado caixa acumulado do Fundo e que ainda não foi distribuído equivale a R\$ 8,9638/cota.

Locação dos espaços vagos

A gestão do Fundo está em contato com potenciais locatários interessados na locação dos imóveis do Fundo, mantendo seu compromisso e esforço de locação das áreas vagas do portfólio.

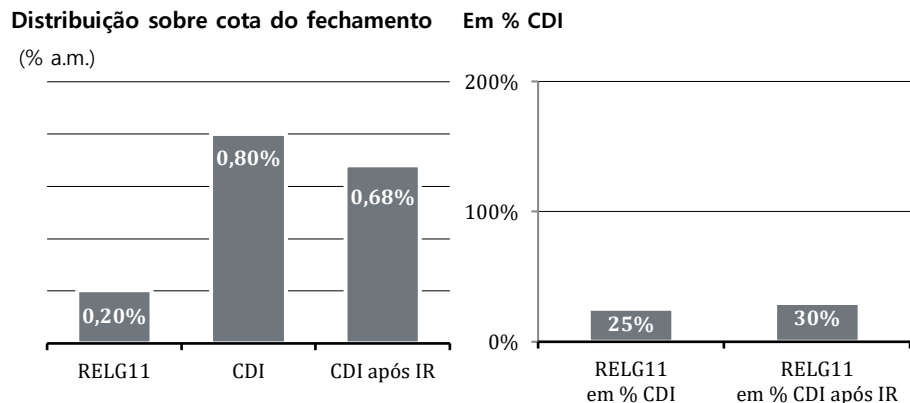
Resultado Caixa no Mês – Origem e Destino dos Recursos

O resultado caixa no mês de fevereiro teve a seguinte origem e destinação de recursos:



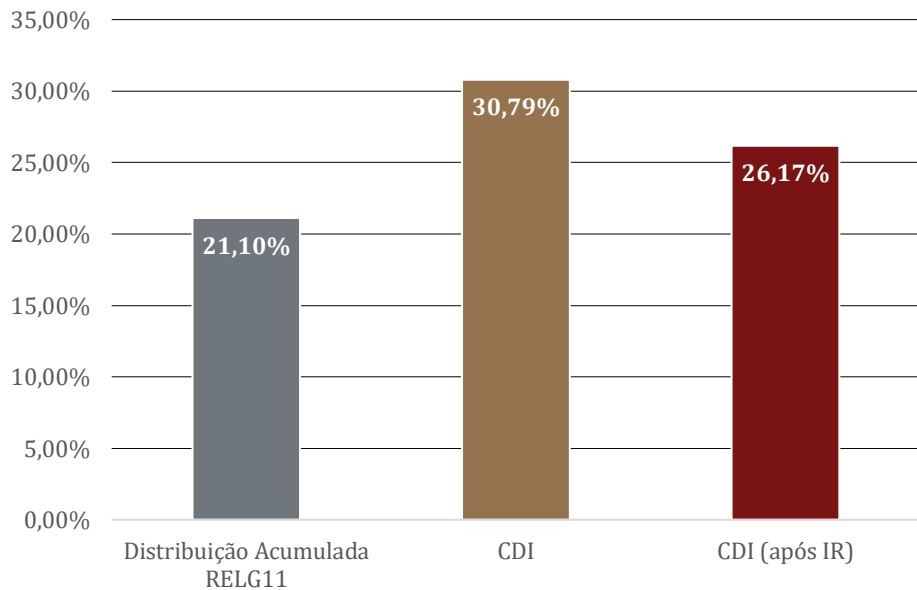
Notas: Outras Receitas incluem receitas de CRI's e aplicações em renda fixa, e representa R\$ 0,012 por cota. Outras A Despesa Financeira com Propriedades (caixa), que representa R\$ 0,749 por cota, se refere aos juros pagos, ao longo deste último mês, ao Banco Santander (Brasil), considerando a repactuação das condições comerciais do Instrumento Particular de Compromisso de Venda e Compra do REC Log Camaçari – TERCAM, conforme fato relevante publicado no dia 04 de setembro de 2023.

RESULTADO MENSAL (fevereiro 2024)



Distribuição Acumulada (desde o IPO – 23/outubro/2020 até 29/fevereiro/2024)

(sobre a cota R\$100)

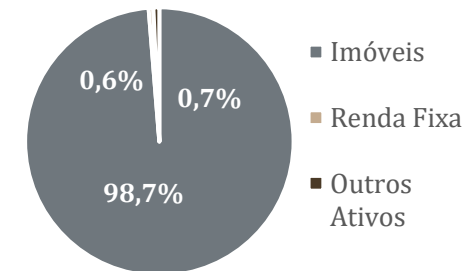


Ativos do Fundo⁶

Ao final do mês de fevereiro de 2024, os ativos detidos pelo Fundo encontram-se alocados da seguinte forma:

- Imóveis: R\$ 230.411.272
- Renda Fixa (liquidez diária): R\$ 1.321.811
- Outros Ativos: R\$ 1.668.355

Total do ativo: R\$ 233.401.438



Passivos do Fundo

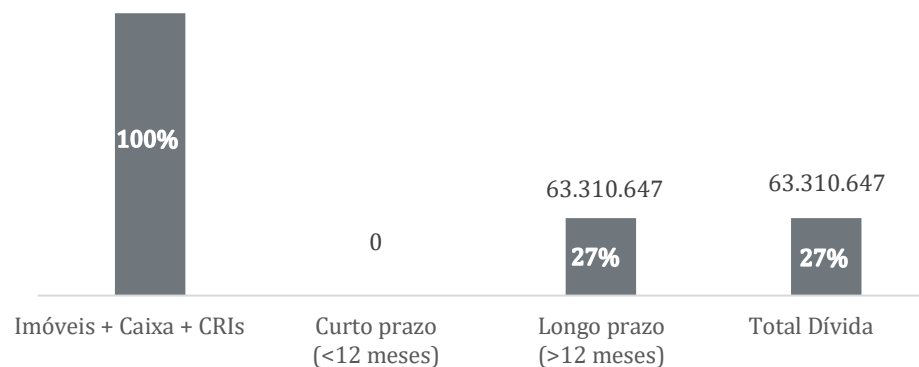
- Obrigações com aquisição de imóveis (acima de 12 meses): R\$ 63.310.647

- REC Log Camaçari – R\$ 63.310.647 – CDI + 5,00%

- Outros passivos: R\$ 1.998.728

Total do passivo: R\$ 65.309.374

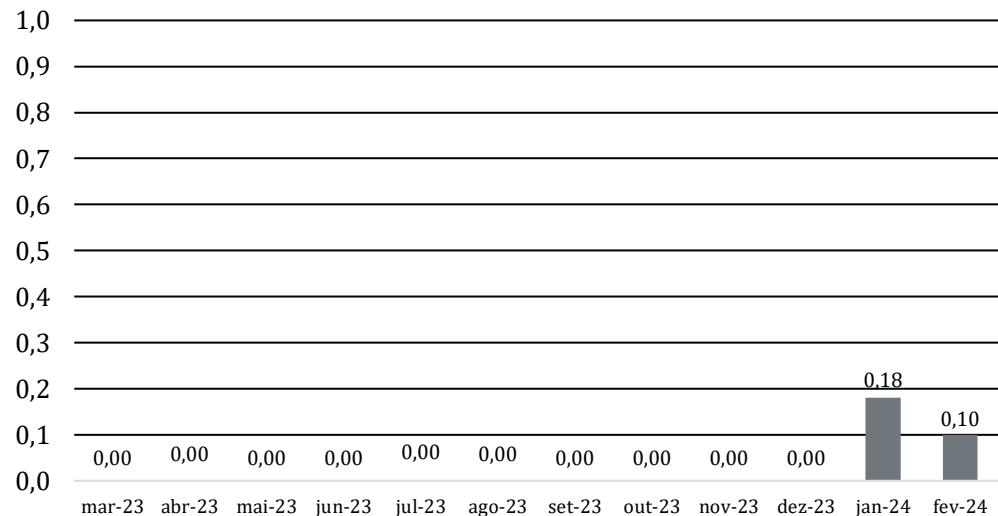
Ativos x Dívidas do Fundo



⁶Fonte: Administrador do Fundo

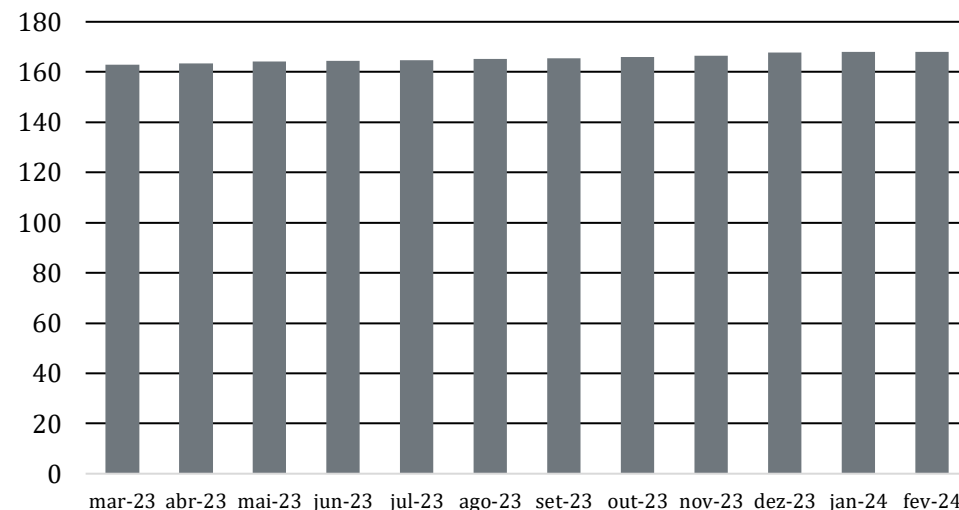
Distribuição mensal do fundo

(Em R\$/cota - IPO em 23 de outubro de 2020)



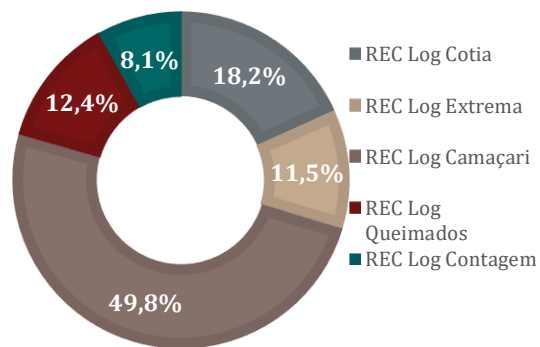
PATRIMÔNIO LÍQUIDO⁸

O patrimônio líquido do Fundo fechou o mês de fevereiro de 2024 em R\$ 168.092.063 (Em R\$ - milhões)



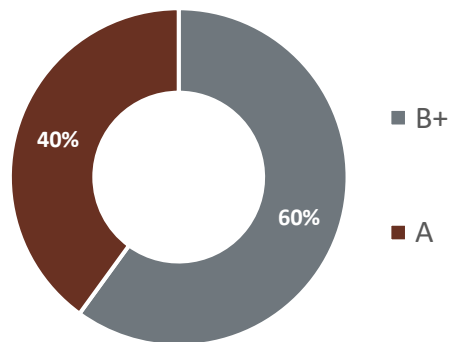
PARTICIPAÇÃO POR IMÓVEL

(% Área Bruta Locável)



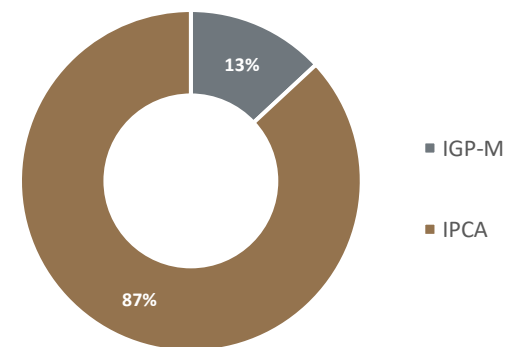
CLASSIFICAÇÃO DOS IMÓVEIS⁷

(% Área Bruta Locável)



ÍNDICE DE CORREÇÃO DOS IMÓVEIS

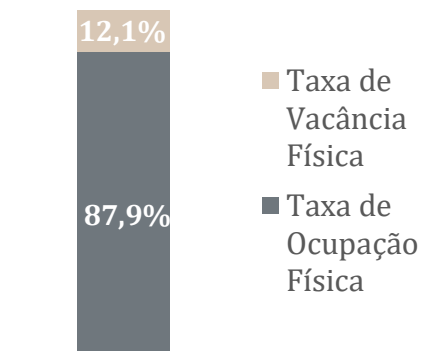
(% da receita mensal)



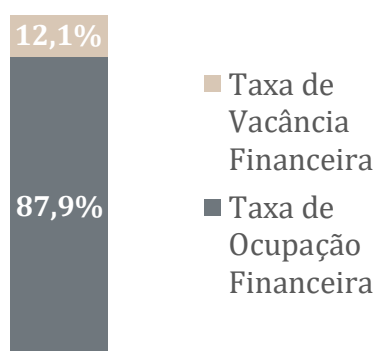
⁷ Fonte: Buildings

⁸ Fonte: Administrador do Fundo

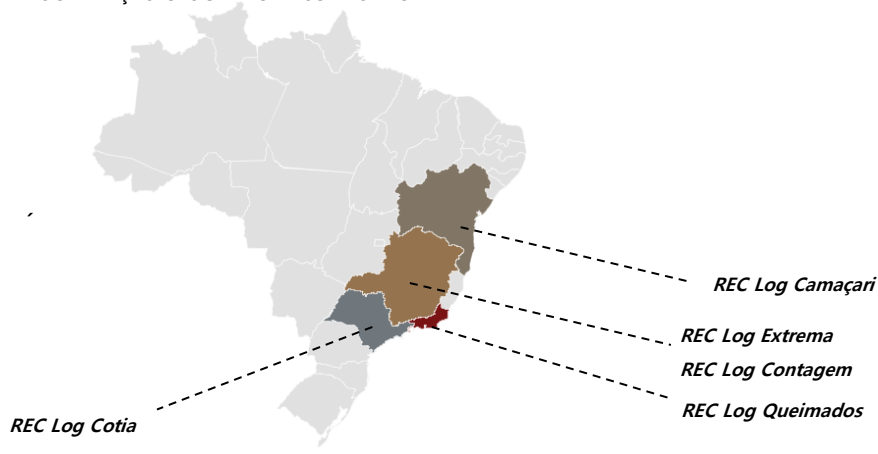
TAXA DE OCUPAÇÃO FÍSICA



TAXA DE OCUPAÇÃO FINANCEIRA



LOCALIZAÇÃO GEOGRÁFICA DOS IMÓVEIS

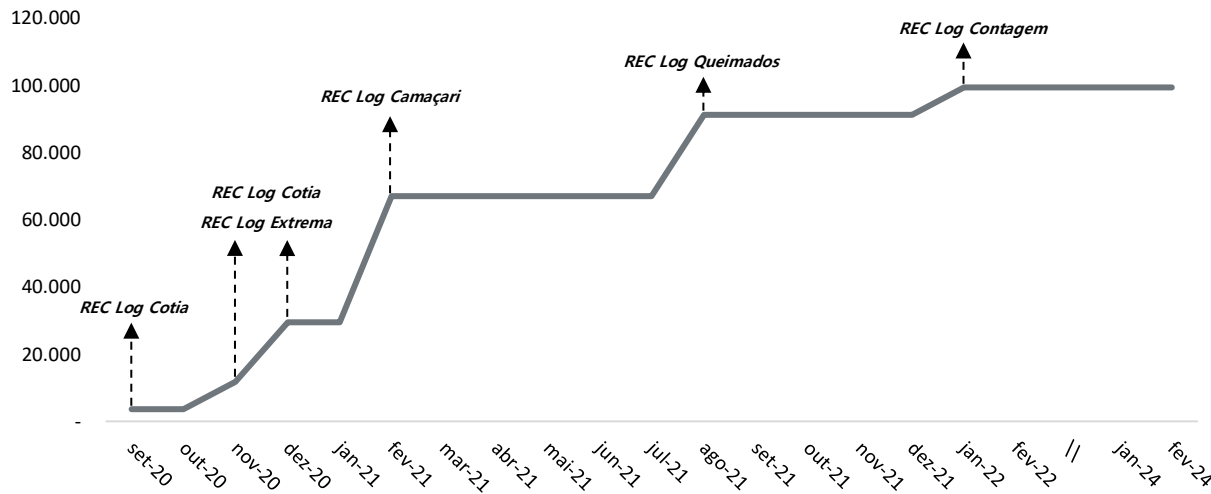


PORTFÓLIO DO FUNDO

Imóveis (por aquisição)

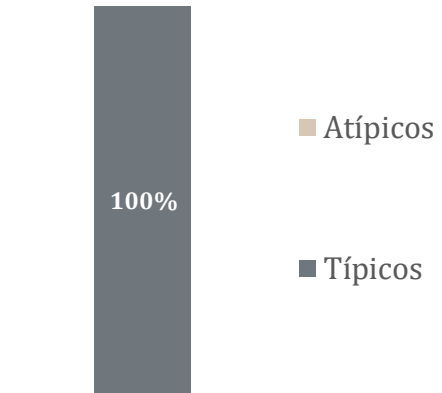
Ativo	Localização	Estado	ABL própria (m ²)	Taxa de Ocupação Física	Valor Aquisição	R\$/m ² Aquisição	Cap Rate Aquisição	Locatário	Término dos Contratos
REC Log Cotia	Cotia	SP	18.078	100%	R\$ 40.409.133	R\$ 2.235	10,20%	New Space	2032
REC Log Extrema	Extrema	MG	11.371	100%	R\$ 36.000.000	R\$ 3.168	10,40%	Máxima/Hinode ARClad	2024 e 2028
REC Log Camaçari	Camaçari	BA	49.441	82%	R\$ 65.102.445	R\$ 1.372	8,50%	V-Log, IBL, Transparaná, Santa Cruz	2025, 2026 e 2028
REC Log Queimados	Queimados	RJ	12.335	75%	R\$ 18.976.694	R\$ 1.538	11,00%	Praobra, TCI BPO, Mauser	2029, 2024/2025, 2033
REC Log Contagem	Contagem	MG	8.080	100%	R\$ 14.968.421	R\$ 1.853	9,50%	P&P Distribuidora	2028
Total			99.305	87,9%	R\$ 175.456.692	R\$ 1.767			

Evolução do Portfólio do Fundo (em m²)



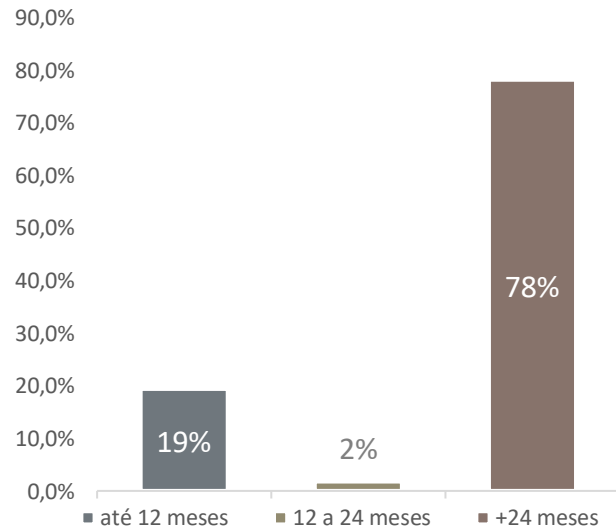
Contratos Típicos/Atípicos

(por % da receita mensal)



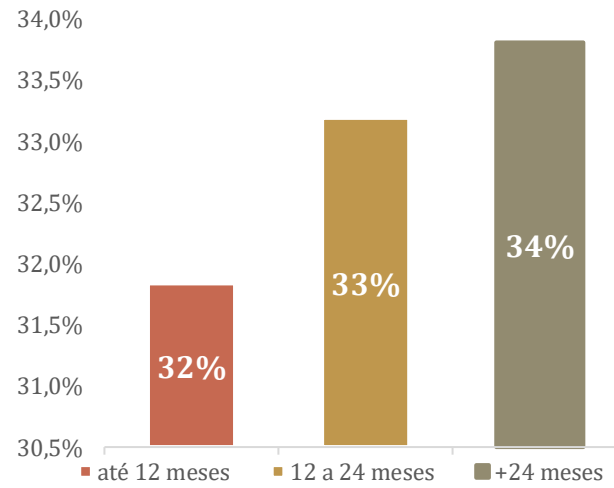
Vencimento dos Contratos

(por % da receita mensal)



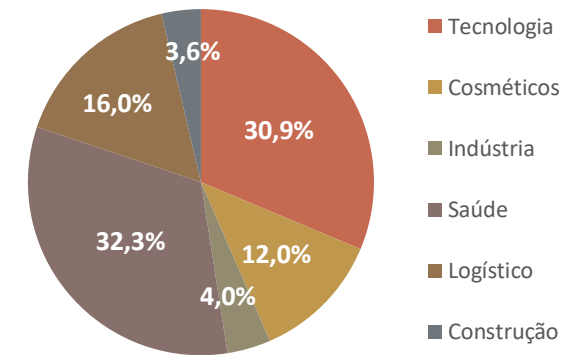
Data das renovatórias

(por % da receita mensal)



Diversificação da receita de locação

(% da receita por setor)



DRE GERENCIAL

Distribuição de rendimentos: o Fundo deverá distribuir a seus cotistas, no mínimo, 95% dos resultados auferidos, apurados de acordo com o regime de caixa, com base em balanço semestral encerrado em 30 de junho e 31 de dezembro de cada ano.

Vale o esclarecimento do conceito de:

Regime de competência: as despesas e receitas são registradas quando elas ocorrem (data do fato gerador), não importando quando ocorrerá o pagamento ou recebimento. Em uma locação de imóvel, considera-se a totalidade das receitas advindas de aluguel – recebidas ou não – e outras receitas oriundas do imóvel. Considera também o ajuste a valor de mercado, despesas financeiras em uma eventual alavancagem e eventual apropriação do ganho/ perda de capital de um imóvel vendido.

Regime de caixa: considera as receitas e despesas apenas quando ocorre a transação financeira (entrada ou saída de caixa).

Reserva. O resultado acumulado do Fundo no regime caixa e que ainda não foi distribuído equivale a **R\$ 8,9638 por cota.**

DRE Gerencial ^{9 10}

	mar-23	abr-23	mai-23	jun-23	jul-23	ago-23	set-23	out-23	nov-23	dez-23	jan-24	fev-24	Acumulado 12M
Receitas de aluguel	1.490.880	1.457.727	1.241.294	1.286.704	1.275.623	1.396.098	1.369.898	1.367.446	1.458.725	1.473.033	1.383.991	1.461.832	16.663.250
Multa rescisória	0	0	789.343	0	0	0	0	0	0	0	0	0	789.343
Despesas financeiras com propriedades	-854.548	-657.845	-1.021.023	-731.401	-723.940	-720.936	-636.576	-642.497	-585.534	-698.166	-886.744	-753.442	-8.912.653
Despesas operacionais com propriedades	-107.024	-37.684	-98.817	-89.374	-74.111	-100.220	-91.384	-117.758	-106.580	-113.684	2.958	-261.266	-1.194.945
Ajuste a valor justo com propriedade	0	0	0	0	0	0	0	0	0	894.448	0	0	894.448
Resultado de Propriedades	529.308	762.198	910.797	465.929	477.572	574.942	641.937	607.191	766.611	1.555.631	500.204	447.124	8.239.443
Outras receitas	74.467	58.451	48.264	8.408	11.255	11.980	6.534	6.641	6.692	6.974	11.102	16.275	267.040
Despesas Operacionais	-160.637	-94.217	-236.654	-192.277	-209.275	-268.438	-162.326	-212.466	-231.490	-217.216	-139.991	-168.940	-2.293.926
Lucro líquido - regime competência	443.138	726.432	722.406	282.059	279.552	318.484	486.145	401.366	541.813	1.345.388	371.315	294.458	6.212.557
Lucro líquido - regime caixa	1.283.697	1.233.370	1.340.344	1.209.197	1.202.783	1.356.154	1.190.401	1.182.058	1.171.527	488.179	502.988	-15.426	12.145.270
Valor distribuído	0	0	0	0	0	0	0	0	0	0	240.221	133.456	373.677
<i>Valor distribuído por cota</i>	<i>0,0000</i>	<i>0,0000</i>	<i>0,0000</i>	<i>0,0000</i>	<i>0,0000</i>	<i>0,0000</i>	<i>0,0000</i>	<i>0,0000</i>	<i>0,0000</i>	<i>0,0000</i>	<i>0,1800</i>	<i>0,1000</i>	<i>0,2800</i>

⁹ Fonte: Administrador do Fundo.

¹⁰ Para avaliação da performance de fundos de investimento, é recomendável uma análise de, no mínimo, 12 (doze) meses.

Tabela resumo – Portfólio Relg11¹¹

Ativo	Receita atual (R\$/mês)	Receita atual (R\$/mês/m²)	Receita Acruada ⁽¹⁾ (R\$/mês)	Receita Acruada ⁽¹⁾ (R\$/m²/mês)	Aluguel Atual		Aluguel Acruido ⁽¹⁾	
					Yield Implícito Custo Caixa ⁽²⁾	Yield Implícito Avaliação	Yield Implícito Custo Caixa ⁽²⁾	Yield Implícito Avaliação
REC LOG - CAMAÇARI	576.125	13,74	561.510	13,39	11,7%	9,6%	11,4%	9,3%
REC LOG - COTIA	400.317	22,14	407.361	22,53	11,2%	9,0%	11,4%	9,1%
REC LOG - EXTREMA	175.626	15,45	179.150	15,76	5,3%	4,8%	5,4%	4,9%
REC LOG - QUEIMADOS	173.718	18,69	175.855	18,92	14,0%	12,4%	14,2%	12,5%
REC LOG - CONTAGEM	136.046	16,84	136.046	16,84	10,4%	6,6%	10,4%	6,6%
Total	1.461.832	16,47	1.459.921	16,45	9,3%	7,6%	9,3%	7,6%

(1) Receita assumindo os contratos, os reajustes, e que os contratos sejam corrigidos pró-forma até o mês anterior.

(2) O custo caixa do imóvel é representado pelo valor de aquisição do mesmo acrescido dos custos decorrentes da aquisição (ITBI, registro, escritura, etc.) e das benfeitorias nele executadas

¹¹ Fonte: Administrador do Fundo.

DETALHAMENTO DOS ATIVOS DO FUNDO

REC Log Cotia

Endereço	Estrada dos Estudantes, 600, Cotia/SP
Classe do ativo	B+
Data de entrega	1994 (Galpão) e 2013 (Prédio)
Valor total da aquisição	R\$ 40.409.132,90
Área locável total adquirida	18.077,77
Cap Rate de aquisição (a.a.)	10,20%
Locatário(s)	New Space
Contrato(s)	Típico - 2032
Índice de Reajuste	IPCA

REC Log Extrema

Endereço	Rua Josepha Gomes de Souza, 306, Extrema/MG
Classe do ativo	A
Data de entrega	2017
Valor total da aquisição	R\$ 36.000.000,00
Área locável total adquirida	11.363,84
Cap Rate de aquisição (a.a.)	10,40%
Locatário(s)	Máxima (Hinode); ARClad
Contrato(s)	Típicos entre 2024 e 2028
Índice de Reajuste	IPCA



REC Log Camaçari

Endereço	Via de Ligação, 109, Polo Industrial, Camaçari/BA
Classe do ativo	B+
Data de entrega	2005
Valor total da aquisição	R\$ 65.102.444,96
Área locável total adquirida	47.441,41
Cap Rate de aquisição (a.a.)	8,50%
Locatário(s)	V-Log, IBL, Transparaná, Santa Cruz
Contrato(s)	Típicos entre 2025 e 2028
Índice de Reajuste	IPCA

REC Log Queimados

Endereço	Av. Bahia, 1000 – Parque Industrial, Queimados/RJ
Classe do ativo	A
Data de entrega	2015
Valor total da aquisição	R\$ 18.976.693,53
Área locável total adquirida	12.335,00
Cap Rate de aquisição (a.a.)	11,00%
Locatário(s)	Praobra, TCI BPO, Mauser
Contrato(s)	Típicos entre 2024 e 2033
Índice de Reajuste	IPCA e IGP-M



REC Log Contagem

Endereço	Avenida Wilson Tavares Ribeiro, nº 800
Classe do ativo	B+
Data de entrega	2002
Valor total da aquisição	R\$ 14.968.421,00
Área locável total adquirida	8.080,20 m ²
Cap Rate de aquisição (a.a.)	9,50%
Locatário(s)	P&P Distribuidora
Contrato(s)	Típico - 2028
Índice de Reajuste	IGP-M



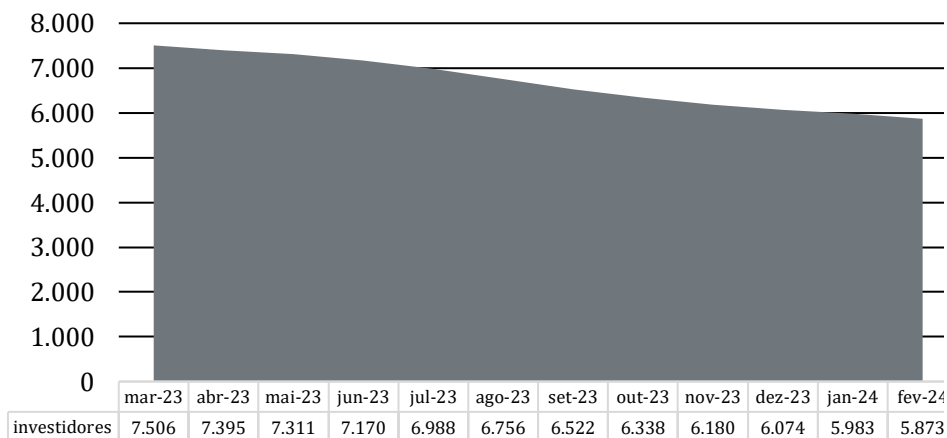
Liquidez e rentabilidade na B3

A negociação das cotas do Fundo foi iniciada em 18 de dezembro de 2020, com o preço de abertura correspondendo a R\$ 100,00. No encerramento do mês de fevereiro, a cota fechou em **R\$ 49,25**.

Outras informações ¹² :		fevereiro de 2024
Volume negociado no mês (em R\$)		2.683.403
Média diária (em R\$)		141.232
Quantidade de cotas negociadas no mês		55.428
Valor da cota no fechamento (em R\$)		49,25
Valor médio de negociação por cota (em R\$)		48,41
Faixa de negociação (R\$ por cota)	Mínimo	46,52
	Máximo	51,48

Evolução da quantidade de Investidores no Fundo

O Fundo encerrou o mês de fevereiro com um total de 5.873 investidores.



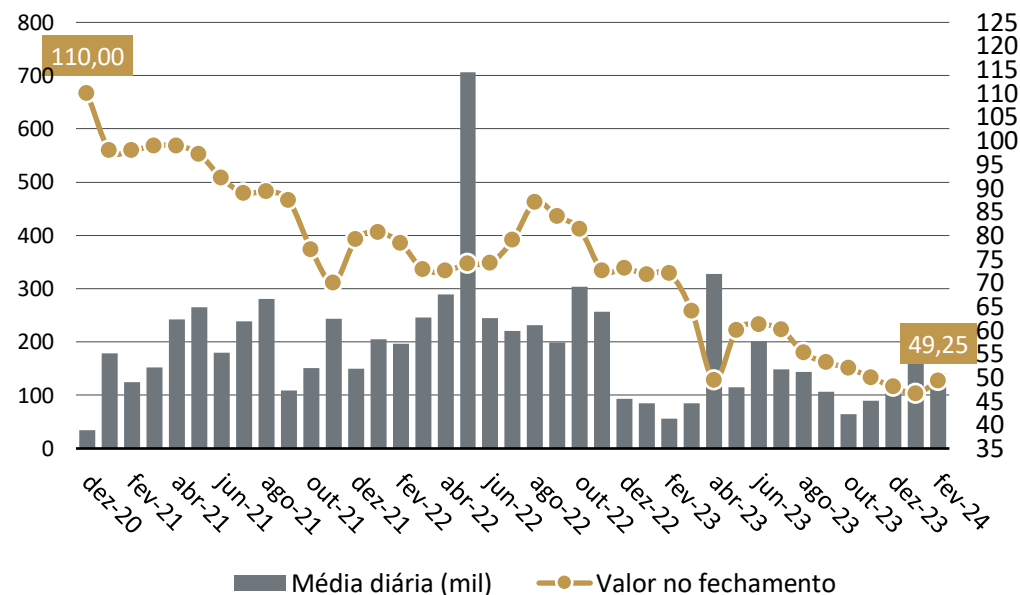
¹² Fonte: B3.

Média de negociação diária

(B3 – em R\$ mil)

Valor da cota no fechamento

(B3 – em R\$)



REC Gestão de Recursos S.A.

Fundada em 2015, a REC – Real Estate Capital – é uma gestora de recursos e consultora de investimentos autorizada pela CVM e aderente ao Código ANBIMA de Regulação e Melhores Práticas para Administração de Recursos de Terceiros com foco de atuação no segmento imobiliário. A equipe da REC - Real Estate Capital é formada por profissionais com comprovada experiência no mercado de capitais e na gestão de ativos financeiros e imobiliários.

- **Moise Politi** – Sócio Diretor da REC. Com 42 anos de experiência, Moise é engenheiro civil pela Mauá e gestor autorizado pela CVM. Foi sócio fundador da BFRE, empresa pioneira no segmento financeiro-imobiliário no Brasil e trabalhou em diversas instituições financeiras (Chase Manhattan Bank, BTG Pactual, Banco Pan e Ourinvest). Participou da criação do primeiro fundo imobiliário do Brasil (FII Pátio Higienópolis) e foi responsável pela estruturação de mais de 50 fundos imobiliários, totalizando mais de R\$ 15 bilhões. Desde julho de 2019 é membro do Comitê de Investimento do Fundo de Investimento Imobiliário do Estado de São Paulo.
- **Frederico Porto** – Sócio Diretor da REC. Com 24 anos de experiência, é bacharel em direito pela PUC/SP; e possui mestrado (LL.M) pela University of Pennsylvania Law School. Fred é advogado admitido no Brasil e nos Estados Unidos (New York State). No Brasil, foi diretor da Brazilian Securities (BS) e Brazilian Mortgages (BM). Na BS, estruturou e monitorou mais de 170 CRIs (R\$ 1,2 bi); e na BM foi responsável pelas equipes de produto imobiliário e engenharia que originou mais de R\$ 900 milhões entre 2011 e 2015 em crédito imobiliário (financiamento e home equity). Atuou por 12 anos nos Estados Unidos, no escritório de advocacia Andrews Kurth LLP (finanças estruturadas) e na área jurídica/tesouraria da GMAC/Rescap (atual Ally Financial). Frederico ministra desde 2005 o Securitization Workshop do International Housing Finance Program/Wharton Business School da University of Pennsylvania.
- **Max Fujii** – Sócio Diretor da REC. Com 24 anos de experiência, Max é formado em administração pela EAESP-FGV. Trabalhou nos Bancos Itaú, Pan e Brazilian Mortgages. Atuou no Itaú em gestão de risco com ênfase em risco de crédito, desenvolvimento de políticas, processos e produtos de crédito imobiliário e avaliação de portfólios de crédito imobiliário. No Pan, atuou em precificação, e na Brazilian Mortgages, na controladoria da empresa e dos fundos imobiliários sob gestão, assim como na securitização da carteira de crédito imobiliário.
- **Marcos Ayala** – CFA, CGA – Sócio Diretor da REC. Com 21 anos de experiência no mercado financeiro, Marcos é gestor autorizado pela CVM, possui a certificação internacional CFA e a certificação CGA da Anbima. É formado em administração de empresas pela EAESP-FGV em São Paulo. Antes de fundar a REC com seus sócios em 2015, atuou no mercado financeiro em diversas áreas. Acumulou experiência em M&A, investimento em ações listadas na B3 e private equity em diversos setores da economia. Foi um dos responsáveis pelo M&A proprietário no Banco Pan (controlado pelo BTG-Pactual) de 2011 a 2015 e atuou como analista de ações listadas na B3 e também em private equity na Gávea Investimentos de 2007 a 2011. Antes disso trabalhou nos bancos de investimento Lazard e Morgan Stanley de 2004 a 2007 e na corretora do Itaú BBA em 2003.
- **Marcelo da Costa Santos**, MRICS – Head do FII de Logística. Com 31 anos de experiência nos setores financeiro, private equity e imobiliário, Marcelo foi fundador e CEO da NAI Brazil/Engelbrecht Real Estate, onde montou a melhor equipe de Pesquisa e de transações de Logística e Ativos Industriais do mercado brasileiro. Em 2018, após 4 anos à frente da empresa, vendeu as operações para um competidor internacional. Também foi vice-presidente América do Sul de Capital Markets e Valuation & Advisory da Cushman & Wakefield, onde comandava mais de 70 profissionais em três áreas diferentes da empresa; foi sócio-diretor da MaxCap, empresa de private equity imobiliário; Diretor Adjunto de M&A no UBS Warburg e Analista de Investimentos no ABN Amro. Marcelo é Membro do Conselho do Shopping Vitória e bacharel em Economia pela FEA-USP.

Atualmente a REC atua como Consultor de Investimento no FII REC Recebíveis Imobiliários e no FII REC Renda Imobiliária, sendo também gestora dos FII REC Logística, FII REC Fundo de Fundos e REC FAMI Fundo de CRI Cotas Amortizáveis FII, com aproximadamente R\$ 3,6 bi sob gestão. Conheça mais sobre a REC em: rec-gestao.com

EMISSIONES REALIZADAS

Emissão	Data	Quantidade de cotas	Montante (R\$)
1ª Emissão	Outubro/2020	335.710	R\$ 33.571.000
2ª Emissão	Dezembro/2020	595.564	R\$ 59.556.400
3ª Emissão	Junho/2021	403.288	R\$ 39.885.183

Contatos

BRL Trust DTVM S/A

55 11 3133 0350

REC Gestão de Recursos S.A.

Contato RI:

55 11 3848 9535

relg11@rec-gestao.com

rec-gestao.com

Este relatório foi preparado exclusivamente para fins informativos e não deve ser interpretado como uma solicitação ou oferta para comprar ou vender quaisquer valores mobiliários ou instrumentos financeiros a eles relacionados. A Gestora não verificou as informações constantes neste documento de forma independente, nem fez qualquer representação ou garantia, expressa ou implícita, quanto à exatidão, abrangência ou confiabilidade das informações contidas neste relatório. Nenhum conteúdo deste documento é, ou deve ser considerado, uma promessa ou representação quanto ao passado ou futuro. O Administrador e a Gestora refutam expressamente toda e qualquer responsabilidade relacionada ao ou resultante do uso deste material. Este relatório não pretende ser completo ou conter todas as informações que os cotistas do Fundo possam solicitar. Decisões de investimento não devem considerar exclusivamente as informações contidas neste material. Leia os prospectos e regulamentos dos fundos de investimento antes de investir. A rentabilidade passada não representa, de maneira alguma, garantia de rentabilidade futura e projeções não significam retornos futuros. A rentabilidade que tiver sido divulgada não é líquida de impostos, e fundos de investimento não contam com garantia do administrador, gestor, de qualquer mecanismo de seguro ou do Fundo Garantidor de Crédito– FGC. A distribuição deste relatório não está autorizada a qualquer outra pessoa além dos cotistas do Fundo e das pessoas designadas para assessorá-lo que, em conjunto com os cotistas do Fundo, concordam em manter a confidencialidade do material e comprometem-se com as limitações aqui descritas. Este(s) fundo(s) tem menos de 12 (doze) meses.